



ESTADO DO CEARÁ

PREFEITURA MUNICIPAL DE JIJOCA DE JERICOACOARA

Rua Minas Gerais, 420 – CEP: 62.598-000 – Centro – Telefax: (88) 3669.1133

CNPJ: 23.718.034/0001-11 – CGF: 06.920.643-0

RELATÓRIO RESUMIDO DA EXECUÇÃO ORÇAMENTÁRIA

RREO

1º BIMESTRE/2015

PUBLICADO CONFORME EDITAL Nº 2015.03.26-1



ESTADO DO CEARÁ
PREFEITURA MUNICIPAL DE JIJOCA DE JERICOACOARA

Rua Minas Gerais, 420 – CEP: 62.598-000 – Centro – Telefax: (88) 3669.1133

CNPJ: 23.718.034/0001-11 – CGF: 06.920.643-0

EDITAL DE PUBLICAÇÃO Nº 2015.03.26-1

O **Prefeito do Município de JIJOCA DE JERICOACOARA – Estado do Ceará,** **FRANCISCO LINDOMAR FILOMENO OLIVEIRA**, em pleno exercício do cargo e no uso competente de suas atribuições, notadamente as conferidas pelo Art. 28, Inciso X, da Constituição do Estado do Ceará, **RESOLVE** publicar o **RELATÓRIO RESUMIDO DA EXECUÇÃO ORÇAMENTÁRIA – RREO**, atinente ao **1º BIMESTRE** do exercício financeiro de **2015**, das seguintes formas:

1. Mediante afixação nos locais de amplo acesso do público em geral no âmbito do Município de **JIJOCA DE JERICOACOARA/CE**; e
2. Em meio eletrônico de acesso ao público conforme disposto no Art. 48 da LRF, no endereço: www.municipiosconsultoria.com.br.
3. Em meio eletrônico de acesso ao público conforme disposto no Art. 48 da LRF, no endereço: www.JIJOCA DE JERICOACOARA.ce.gov.br .

PUBLIQUE-SE, DIVULGUE-SE, CUMPRA-SE.

Paço do Poder Executivo Municipal de JIJOCA DE JERICOACOARA – Estado do Ceará
Em, 26 de março de 2015.

FRANCISCO LINDOMAR FILOMENO OLIVEIRA
Prefeito Municipal

GOVERNO MUNICIPAL DE JIJOCA DE JERICOCOARARA
Relatório Resumido de Execução Orçamentária
Balço Orçamentário

Organismo Fiscal e da Seguridade Social
 Período: Janeiro a Fevereiro de 2015/Bimestre: Janeiro e Fevereiro

Recetas	Previsão Inicial	Previsão Atualizada (a)	Recetas Realizadas				Saldo a Realizar (a-c)
			No Bimestre (b)		Até o Bimestre (c)		
			% (ba)	% (ca)	% (ba)	% (ca)	
Recetas (Exceto Intra-Orçamentárias) (I)	66.500.000,00	66.500.000,00	7.452.028,26	11,21	7.452.028,26	11,21	59.047.971,74
Recetas Correntes	56.049.900,00	56.049.900,00	7.452.028,26	13,30	7.452.028,26	13,30	48.597.871,74
Receta Tributária	1.617.000,00	1.617.000,00	424.626,29	26,26	424.626,29	26,26	1.192.373,71
Impostos	1.215.000,00	1.215.000,00	271.680,10	22,36	271.680,10	22,36	943.319,90
Taxas	400.000,00	400.000,00	152.966,19	38,24	152.966,19	38,24	247.033,81
Contribuição de Melhoria	2.000,00	2.000,00	0,00	0,00	0,00	0,00	2.000,00
Recetas de Contribuições	173.400,00	173.400,00	0,00	0,00	0,00	0,00	173.400,00
Contribuições Econômicas	173.400,00	173.400,00	0,00	0,00	0,00	0,00	173.400,00
Receta Patrimonial	164.800,00	164.800,00	22.725,85	13,79	22.725,85	13,79	142.074,15
Recetas Imobiliárias	3.400,00	3.400,00	0,00	0,00	0,00	0,00	3.400,00
Recetas de Valores Mobiliários	156.000,00	156.000,00	22.725,85	14,57	22.725,85	14,57	133.274,15
Outras Recetas Patrimoniais	5.400,00	5.400,00	0,00	0,00	0,00	0,00	5.400,00
Receta de Serviços	104.850,00	104.850,00	0,00	0,00	0,00	0,00	104.850,00
Transferências Correntes	45.367.140,00	45.367.140,00	7.746.767,36	17,08	7.746.767,36	17,08	37.620.372,64
Transferências Intergovernamentais	37.803.840,00	37.803.840,00	7.746.767,36	20,49	7.746.767,36	20,49	30.057.072,64
Transferências de Instituições Privadas	23.000,00	23.000,00	0,00	0,00	0,00	0,00	23.000,00
Transferências de Convênios	7.540.300,00	7.540.300,00	0,00	0,00	0,00	0,00	7.540.300,00
Outras Recetas Correntes	8.622.710,00	8.622.710,00	77.544,22	0,90	77.544,22	0,90	8.545.165,78
Multas e Juros de Mora	16.900,00	16.900,00	0,00	0,00	0,00	0,00	16.900,00
Indenizações e Restituições	67.800,00	67.800,00	4.264,24	6,29	4.264,24	6,29	63.535,76
Receta da Dívida Ativa	75.000,00	75.000,00	70.147,07	93,53	70.147,07	93,53	4.852,93
Recetas Diversas	8.463.010,00	8.463.010,00	3.132,91	0,04	3.132,91	0,04	8.459.877,09
Recetas de Capital	10.450.100,00	10.450.100,00	0,00	0,00	0,00	0,00	10.450.100,00
Transferências de Capital	10.250.100,00	10.250.100,00	0,00	0,00	0,00	0,00	10.250.100,00
Transferências Intergovernamentais	950.000,00	950.000,00	0,00	0,00	0,00	0,00	950.000,00
Transferências de Convênios	9.300.100,00	9.300.100,00	0,00	0,00	0,00	0,00	9.300.100,00
Outras Recetas de Capital	200.000,00	200.000,00	0,00	0,00	0,00	0,00	200.000,00
Outras Recetas	200.000,00	200.000,00	0,00	0,00	0,00	0,00	200.000,00
Recetas Correntes Intra-Orçamentárias (II)	0,00	0,00	0,00	0,00	0,00	0,00	0,00
Subtotal das Recetas (III) = (I + II)	66.500.000,00	66.500.000,00	7.452.028,26	---	7.452.028,26	---	59.047.971,74
Operações de Crédito Refinanciamento (IV)							

R\$ 1,00

GOVERNO MUNICIPAL DE JIJOCA DE JERICOCOACARA
Relatório Resumido de Execução Orçamentária
Balço Orçamentário
Orçamento Fiscal e da Seguridade Social
Período: Janeiro a Fevereiro de 2015/Bimestre: Janeiro e Fevereiro

RREO - Anexo I (LRF, Art. 52, inciso I, alíneas "a", e "b" do inciso II e §1º)																				
Déficit(VI)		-	-	-	-	-	-	-	-	-	-	-	-	-	-	-	-	-	-	
Total (VII) = (V + VI)		66.500.000,00	66.500.000,00	7.452.028,26	---	7.452.028,26	---	7.452.028,26	---	7.452.028,26	---	7.452.028,26	---	7.452.028,26	---	7.452.028,26	---	7.452.028,26	---	60.714.128,71
Saldos de Exercícios Anteriores (Utilizado para Créditos Adicionais)		-	-	-	-	-	-	-	-	-	-	-	-	-	-	-	-	-	-	-
Despesas (Exceção Intra-Orçamentárias) (VIII)	Dotação Inicial (d)	Créditos Adicionais (e)	Dotações Atualizadas (f)=(d+e)	Despesas Empenhadas		Despesas Liquidadas		%	Saldo a Liquidar (f-g)											
				No Bimestre	Até o Bimestre	No Bimestre	Até o Bimestre													
DESPESAS CORRENTES	66.500.000,00	0,00	66.500.000,00	8.677.753,00	8.677.753,00	5.785.871,29	5.785.871,29	8,70	60.714.128,71											
PESSOAL E ENCARGOS SOCIAIS	50.941.700,00	262.500,00	51.204.200,00	7.457.885,19	7.457.885,19	4.841.189,38	4.841.189,38	9,45	46.363.010,62											
JUROS E ENCARGOS DA DÍVIDA	27.169.200,00	89.000,00	27.258.200,00	4.320.741,60	4.320.741,60	3.315.181,84	3.315.181,84	12,16	23.943.018,16											
OUTRAS DESPESAS CORRENTES	50.000,00	0,00	50.000,00	0,00	0,00	0,00	0,00	0,00	50.000,00											
DESPESAS DE CAPITAL	23.722.500,00	173.500,00	23.896.000,00	3.137.143,59	3.137.143,59	1.526.007,54	1.526.007,54	6,39	22.369.992,46											
INVESTIMENTOS	15.508.300,00	-262.500,00	15.245.800,00	1.219.867,81	1.219.867,81	944.681,91	944.681,91	6,20	14.301.118,09											
AMORTIZAÇÃO DA DÍVIDA	15.158.300,00	-262.500,00	14.895.800,00	1.021.213,10	1.021.213,10	862.427,60	862.427,60	5,79	14.033.372,40											
Reserva de Contingência	350.000,00	0,00	350.000,00	198.654,71	198.654,71	82.254,31	82.254,31	23,50	267.745,69											
Reserva de Contingência	50.000,00	0,00	50.000,00	0,00	0,00	0,00	0,00	0,00	50.000,00											
Despesas Intra-Orçamentárias (IX)	50.000,00	0,00	50.000,00	0,00	0,00	0,00	0,00	0,00	50.000,00											
Subtotal das Despesas (X) = (VIII + IX)	66.500.000,00	0,00	66.500.000,00	8.677.753,00	8.677.753,00	5.785.871,29	5.785.871,29	---	60.714.128,71											
Amortização da Div. / Refinanciamento (XI)																				
Subtotal c/ Refinanciamento (XII) = (X + XI)	66.500.000,00	0,00	66.500.000,00	8.677.753,00	8.677.753,00	5.785.871,29	5.785.871,29	---	60.714.128,71											
Supervit (XIII)	-	-	-	-	-	-	-	-	-											
Total (XIV) = (XII + XIII)	66.500.000,00	0,00	66.500.000,00	8.677.753,00	8.677.753,00	5.785.871,29	5.785.871,29	-	-											


GOVERNO MUNICIPAL DE JIJUCA DE JERICOCOACARA
Relatório Resumido de Execução Orçamentária
Balanco Orçamentário
Orçamento Fiscal e da Seguridade Social
Período: Janeiro a Fevereiro de 2015/Bimestre: Janeiro e Fevereiro

RREO - Anexo I (LRF, Art. 52, inciso I, alíneas "a" e "b" do inciso II e §1º)


R\$ 1,00




FRANCISCO LINDOMAR FILOMENO OLIVEIRA
Prefeito Municipal



Josiel Sales de Carvalho
Controlador Interno



FRANCISCO ANTONIO DO NASCIMENTO NETO
Contabilista - CRC 10.648/0-5



FRANCISCO WILLAMY DE VASCONCELOS SILVEIRA
SEC. DE FINANÇAS

GOVERNO MUNICIPAL DE JIJOCA DE JERICOCOARARA
Relatório Resumido de Execução Orçamentária
Demonstrativo da Execução das Despesas por Função/Subfunção
Órgamento Fiscal e da Seguridade Social
 Período: Janeiro a Fevereiro de 2015/Bimestre: Janeiro e Fevereiro

	R\$ 1,00								
Ensiño Superior	120.000,00	120.000,00	0,00	0,00	0,00	0,00	120.000,00		
Educação Infantil	2.296.000,00	2.296.000,00	479.322,23	479.322,23	450.502,41	450.502,41	7,79	19,62	1.845.497,59
Educação de Jovens e Adultos	350.000,00	350.000,00	0,00	0,00	0,00	0,00	0,00	0,00	350.000,00
Educação Especial	50.000,00	50.000,00	0,00	0,00	0,00	0,00	0,00	0,00	50.000,00
Educação Básica	5.966.000,00	6.137.000,00	735.042,98	735.042,98	443.463,74	443.463,74	7,66	7,23	5.693.536,26
Desporto Comunitário	1.425.000,00	1.425.000,00	143.790,47	143.790,47	143.790,47	143.790,47	2,49	10,09	1.281.209,53
Outras Transferências	2.780.000,00	2.780.000,00	224.020,39	224.020,39	189.484,07	189.484,07	3,27	6,82	2.590.515,93
Cultura	1.152.500,00	1.152.500,00	0,00	0,00	0,00	0,00	0,00	0,00	1.152.500,00
Difusão Cultural	1.152.500,00	1.152.500,00	0,00	0,00	0,00	0,00	0,00	0,00	1.152.500,00
Direito da Cidadania	290.000,00	290.000,00	0,00	0,00	0,00	0,00	0,00	0,00	290.000,00
Defesa Civil	60.000,00	60.000,00	0,00	0,00	0,00	0,00	0,00	0,00	60.000,00
Assistência à Criança e ao Adolescente	150.000,00	150.000,00	0,00	0,00	0,00	0,00	0,00	0,00	150.000,00
Diretos Individuais, Coletivos e Difusos	80.000,00	80.000,00	0,00	0,00	0,00	0,00	0,00	0,00	80.000,00
Urbanismo	5.330.000,00	5.067.500,00	812.221,04	812.221,04	667.957,53	667.957,53	11,54	13,18	4.399.542,47
Administração Geral	610.000,00	610.000,00	0,00	0,00	0,00	0,00	0,00	0,00	610.000,00
Infra-Estrutura Urbana	2.100.000,00	1.837.500,00	544.956,21	544.956,21	459.307,70	459.307,70	7,94	25,00	1.378.192,30
Serviços Urbanos	2.620.000,00	2.620.000,00	267.264,83	267.264,83	208.649,83	208.649,83	3,61	7,96	2.411.350,17
Habitação	250.000,00	250.000,00	0,00	0,00	0,00	0,00	0,00	0,00	250.000,00
Assistência Comunitária	250.000,00	250.000,00	0,00	0,00	0,00	0,00	0,00	0,00	250.000,00
Saneamento	930.000,00	930.000,00	0,00	0,00	0,00	0,00	0,00	0,00	930.000,00
Assistência Comunitária	450.000,00	450.000,00	0,00	0,00	0,00	0,00	0,00	0,00	450.000,00
Saneamento Básico Urbano	480.000,00	480.000,00	0,00	0,00	0,00	0,00	0,00	0,00	480.000,00
Gestão Ambiental	65.000,00	65.000,00	0,00	0,00	0,00	0,00	0,00	0,00	65.000,00
Controle Ambiental	65.000,00	65.000,00	0,00	0,00	0,00	0,00	0,00	0,00	65.000,00
Ciência e Tecnologia	40.000,00	40.000,00	0,00	0,00	0,00	0,00	0,00	0,00	40.000,00
Tecnologia da Informação	40.000,00	40.000,00	0,00	0,00	0,00	0,00	0,00	0,00	40.000,00
Agricultura	926.000,00	926.000,00	59.315,18	59.315,18	39.486,00	39.486,00	0,68	4,26	886.514,00
Administração Geral	441.000,00	441.000,00	59.315,18	59.315,18	39.486,00	39.486,00	0,68	8,95	401.514,00
Recursos Hídricos	200.000,00	200.000,00	0,00	0,00	0,00	0,00	0,00	0,00	200.000,00
Defesa Sanitária Animal	125.000,00	125.000,00	0,00	0,00	0,00	0,00	0,00	0,00	125.000,00
Extensão Rural	80.000,00	80.000,00	0,00	0,00	0,00	0,00	0,00	0,00	80.000,00
Promoção Comercial	80.000,00	80.000,00	0,00	0,00	0,00	0,00	0,00	0,00	80.000,00
Comércio e Serviços	1.600.000,00	1.600.000,00	0,00	0,00	0,00	0,00	0,00	0,00	1.600.000,00
Abastecimento	870.000,00	870.000,00	0,00	0,00	0,00	0,00	0,00	0,00	870.000,00
Promoção Comercial	200.000,00	200.000,00	0,00	0,00	0,00	0,00	0,00	0,00	200.000,00
Turismo	280.000,00	280.000,00	0,00	0,00	0,00	0,00	0,00	0,00	280.000,00
Transporte Rodoviário	250.000,00	250.000,00	0,00	0,00	0,00	0,00	0,00	0,00	250.000,00
Energia	240.000,00	240.000,00	0,00	0,00	0,00	0,00	0,00	0,00	240.000,00
Energia Elétrica	240.000,00	240.000,00	0,00	0,00	0,00	0,00	0,00	0,00	240.000,00
Transporte	2.678.000,00	2.683.000,00	49.815,65	49.815,65	29.088,11	29.088,11	0,50	1,08	2.653.911,89
Administração Geral	748.000,00	748.000,00	32.492,50	32.492,50	14.916,96	14.916,96	0,26	1,99	733.083,04

GOVERNO MUNICIPAL DE JIOCA DE JERICOCOARA
Relatório Resumido de Execução Orçamentária
Demonstrativo da Execução das Despesas por Função/Subfunção
Orçamento Fiscal e da Seguridade Social
Período: Janeiro a Fevereiro de 2015/Bimestre: Janeiro e Fevereiro

	R\$ 1,00									
Transporte Rodoviário	1.930.000,00	1.935.000,00	17.323,15	17.323,15	14.171,15	14.171,15	0,24	0,73	1.920.828,85	
Desporto e Lazer	1.765.800,00	1.765.800,00	47.134,70	47.134,70	20.105,83	20.105,83	0,35	1,14	1.745.694,17	
Administração Geral	408.000,00	408.000,00	37.134,70	37.134,70	20.105,83	20.105,83	0,35	4,93	387.894,17	
Desporto Comunitário	677.800,00	677.800,00	10.000,00	10.000,00	0,00	0,00	0,00	0,00	677.800,00	
Lazer	680.000,00	680.000,00	0,00	0,00	0,00	0,00	0,00	0,00	680.000,00	
Encargos Especiais	400.000,00	400.000,00	198.654,71	198.654,71	82.254,31	82.254,31	1,42	20,56	317.745,69	
Serviço da Dívida Interna	400.000,00	400.000,00	198.654,71	198.654,71	82.254,31	82.254,31	1,42	20,56	317.745,69	
Reserva de Contingência	50.000,00	50.000,00	0,00	0,00	0,00	0,00	0,00	0,00	50.000,00	
Reserva de Contingência	50.000,00	50.000,00	0,00	0,00	0,00	0,00	0,00	0,00	50.000,00	
Despesas Intra-Orçamentária (II)										
Total (III) = (I + II)	66.500.000,00	66.500.000,00	8.677.753,00	8.677.753,00	5.785.871,29	5.785.871,29	---	---	60.714.128,71	


FRANCISCO LINDOMAR FILOMENO OLIVEIRA
 Prefeito Municipal


FRANCISCO ANTONIO DO NASCIMENTO NETO
 Contabilista - CRC 10.648/0-5


Josiel Sales de Carvalho
 Controle Interno


FRANCISCO WILLAMY DE VASCONCELOS SILVEIRA
 SEC. DE FINANÇAS

GOVERNO MUNICIPAL DE JIOCA DE JERICOCOARA
Relatório Resumido de Execução Orçamentária
Demonstrativo da Receita Corrente Líquida
Orçamento Fiscal e da Seguridade Social
Período: Janeiro a Fevereiro de 2015/Bimestre: Janeiro e Fevereiro

RREO - Anexo III (LRF, Art. 53, inciso I)

Evolução da Receita Realizada nos Últimos 12 Meses

Especifcação	Evolução da Receita Realizada nos Últimos 12 Meses												Total (Últimos 12 Meses)	Previsão Atualizada ao Exercício
	Maço/2014	Abril/2014	Mai/2014	Junho/2014	Julho/2014	Agosto/2014	Setembro/2014	Outubro/2014	Novembro/2014	Dezembro/2014	Janeiro/2015	Fevereiro/2015		
00 (II)	2.915.713,17	3.205.879,61	3.797.659,03	3.823.423,23	4.003.359,32	3.372.310,24	1.984.742,20	3.183.954,00	3.420.560,72	4.293.955,53	4.115.223,21	2.453.440,51	42.375.159,77	60.089.210,00
Receita Tributária	1.49.595,61	194.014,93	121.152,53	107.206,80	223.373,13	330.492,89	280.229,37	255.057,92	159.397,55	159.644,31	210.593,39	213.742,90	2.403.150,43	1.617.000,00
PTU	0,00	0,00	0,00	0,00	0,00	20.855,13	127.558,00	119.709,66	41.650,51	1.742,07	5.159,99	0,00	319.656,55	33.000,00
IRRF	54.920,74	98.535,84	18.540,78	31.982,47	94.556,38	62.143,30	18.427,48	15.975,95	19.097,24	100.876,12	41.777,77	24.242,76	571.733,83	550.000,00
ITBI	21.063,30	11.490,00	7.958,62	6.935,24	21.286,43	116.597,59	61.791,02	33.013,76	0,00	254,76	21.264,00	2.651,53	304.650,25	30.000,00
ISS	44.169,62	56.527,97	65.911,80	33.359,61	66.290,07	93.693,64	60.320,33	66.544,44	61.607,93	49.171,36	69.647,64	103.717,41	791.951,92	600.000,00
TAXAS PODER DE POLIC	24.197,78	29.397,95	19.342,62	29.037,36	29.343,25	33.873,25	16.893,74	17.170,11	9.950,87	0,00	58.357,45	75.530,20	339.043,42	300.000,00
OUTRAS TAXAS	5.626,17	7.893,17	6.351,71	0,00	13.500,00	3.000,00	5.300,00	2.650,00	6.090,00	6.600,00	11.477,50	7.601,00	78.049,55	100.000,00
Receitas de Contribuições	0,00	0,00	0,00	0,00	0,00	0,00	0,00	0,00	0,00	0,00	0,00	0,00	173.400,00	0,00
Receita Patrimonial	10.033,99	10.530,37	12.089,03	6.350,66	12.650,31	9.841,26	11.406,71	13.789,57	9.465,39	22.248,29	8.974,17	13.751,68	141.182,46	164.500,00
RENDIMENTOS FUNDOS	1.199,59	861,22	1.332,85	506,32	641,28	370,02	311,50	617,68	554,11	439,83	850,62	2.299,82	9.862,00	30.000,00
RENDIMENTOS FUNDOS	2.354,41	3.633,75	2.101,44	1.272,04	2.713,52	2.880,90	3.212,56	3.286,29	1.517,64	2.666,01	1.745,05	1.397,24	28.997,16	24.000,00
RENDIMENTOS FINE	3.712,90	3.051,15	3.017,53	2.105,84	1.367,35	1.880,40	2.791,17	4.895,37	3.702,44	2.770,85	2.195,72	1.430,83	33.891,55	45.000,00
RENDIMENTOS SUS SAUD	1.635,95	1.755,95	1.800,53	1.620,10	2.306,75	1.416,51	1.040,53	1.327,59	1.556,06	1.433,45	0,00	0,00	28.426,62	20.000,00
RENDIMENTOS FUNDOS	0,00	0,00	0,00	0,00	0,00	0,00	0,00	0,00	0,00	0,00	0,00	0,00	877,65	0,00
RENDIMENTOS FUNDOS	41,15	44,94	47,63	3,90	44,42	35,52	37,08	39,14	35,31	41,47	40,59	36,55	447,71	0,00
Receita de Reterogação de Out	0,00	0,00	0,00	0,00	0,00	0,00	0,00	0,00	0,00	0,00	0,00	0,00	19,77	15.500,00
RENDIMENTO FG	1.292,96	1.023,36	3.798,75	542,45	5.597,01	3.249,17	4.023,79	3.703,50	2.555,83	1.695,68	3.553,53	2.297,92	33.350,69	17.250,00
Receita Agropecuária	0,00	0,00	0,00	0,00	0,00	0,00	0,00	0,00	0,00	0,00	0,00	0,00	0,00	0,00
Receita Industrial	0,00	0,00	0,00	0,00	0,00	0,00	0,00	0,00	0,00	0,00	0,00	0,00	0,00	0,00
Receitas de Serviços	0,00	0,00	0,00	0,00	0,00	0,00	0,00	0,00	0,00	0,00	0,00	0,00	0,00	0,00
Transferências Correntes	2.745.451,93	3.092.005,41	3.535.459,84	3.556.228,74	3.737.459,57	2.560.819,29	1.672.195,70	2.908.758,76	3.141.511,69	4.044.544,60	3.555.575,49	3.910.353,87	39.935.800,89	49.406.550,00
FPM	915.593,39	1.045.002,03	1.392.591,42	1.044.355,51	899.569,15	1.039.655,43	955.182,53	902.745,28	1.192.500,70	1.921.533,07	1.459.191,53	1.459.793,00	14.327.845,12	15.285.500,00
TRF	0,00	0,00	0,00	14,83	0,00	9,04	191,40	1.485,50	5,56	25,53	0,00	0,00	1.742,56	2.000,00
SIMPLES NACIONAL	84.923,01	80.532,93	73.103,22	56.527,02	67.356,28	107.976,55	109.721,47	92.321,40	88.115,74	113.679,59	124.519,43	176.210,19	1.175.448,53	800.000,00
Demais Transferências de União	0,00	271.205,09	0,00	0,00	0,00	0,00	0,00	0,00	0,00	0,00	0,00	0,00	271.205,09	400.000,00
AMP	2.792,43	2.746,03	2.623,92	2.727,72	2.454,76	2.771,41	2.582,11	5.216,52	2.029,34	2.214,81	2.020,20	1.742,09	33.252,45	57.500,00
F.E.P.	16.554,62	16.193,64	16.830,77	16.063,93	16.792,82	16.068,24	18.455,54	36.897,31	17.871,16	17.680,90	15.922,10	15.129,80	228.149,03	180.000,00
PAR F.FOXO	41.402,67	41.402,67	0,00	0,00	112.208,01	41.402,67	41.402,67	41.402,67	41.402,67	41.402,67	41.402,67	41.402,67	459.632,04	450.000,00
PSF	34.793,00	26.000,00	34.695,00	101.505,34	-4.310,34	46.695,00	57.295,00	34.695,00	34.695,00	34.695,00	69.592,00	0,00	492.152,00	850.000,00
PAICS	39.545,00	39.545,00	39.545,00	0,00	39.545,00	39.545,00	39.545,00	39.545,00	39.545,00	79.092,00	79.092,00	0,00	474.562,00	400.000,00
SAUDE BUCAL	40.140,00	20.070,00	20.070,00	0,00	20.070,00	20.070,00	20.070,00	20.070,00	20.070,00	20.070,00	40.140,00	0,00	240.840,00	185.000,00
O. Rec. Saude	0,00	0,00	0,00	0,00	0,00	0,00	0,00	0,00	0,00	0,00	0,00	0,00	86.300,00	120.000,00
MAC - HOSPITAL	72.599,25	61.445,25	64.749,25	46.899,25	77.865,37	61.449,25	49.899,25	61.449,25	61.449,25	46.554,87	74.593,63	59.799,25	742.257,12	1.200.000,00
VIGILANCIA SANITARIA	0,00	7.799,23	15.927,38	3.609,08	19.729,93	14.117,87	15.213,74	3.612,51	32.307,51	2.501,27	28.533,95	8.008,08	147.825,94	80.000,00
FIAS - PSB	6.000,00	6.000,00	6.000,00	0,00	6.000,00	0,00	0,00	6.000,00	0,00	0,00	19.637,36	12.000,00	61.637,36	640.000,00
IGD	7.693,03	0,00	7.613,85	0,00	7.544,22	7.398,43	0,00	7.790,74	15.647,27	8.079,94	8.031,96	8.275,72	77.933,06	10.000,00
OUTROS TRATOS DE RESO	0,00	0,00	0,00	0,00	44.952,29	0,00	0,00	49.647,49	0,00	0,00	17.500,00	35.000,00	147.105,72	57.500,00
SALARIO EDUCACAO	59.217,27	33.428,78	33.091,66	33.478,28	34.697,96	35.143,86	34.998,81	35.281,73	36.792,57	37.010,40	79.530,93	71.299,21	523.908,15	450.000,00

R\$ 1,00

GOVERNO MUNICIPAL DE JIOCA DE JERICOCOARA
Relatório Resumido de Execução Orçamentária
Demonstrativo da Receita Corrente Líquida
Orçamento Fiscal e da Seguridade Social
Período: Janeiro a Fevereiro de 2015/Bimestre: Janeiro e Fevereiro


RREO - Anexo III (LRF, Art. 53, inciso II)													R\$ 1,00	
PNVE	32.440,00	32.440,00	32.440,00	80.200,00	44.380,00	44.380,00	32.440,00	56.320,00	44.380,00	0,00	44.380,00	0,00	443.800,00	400.000,00
FNDE OUTRAS	0,00	30.713,25	30.713,25	0,00	30.713,25	30.713,25	30.713,25	0,00	0,00	0,00	30.713,25	0,00	276.419,25	360.000,00
FNDE OUTRAS	0,00	0,00	0,00	0,00	0,00	0,00	637.327,96	0,00	0,00	0,00	127.463,91	0,00	764.793,07	600.000,00
ICMS I.C. Nº 87/97	0,00	1.816,96	1.816,96	1.816,96	1.816,96	1.816,96	1.816,96	1.816,96	1.816,96	3.633,92	0,00	0,00	18.169,60	11.500,00
ICMS	513.930,17	494.555,17	474.086,79	478.317,92	508.184,03	503.648,24	543.420,59	540.821,78	560.547,03	620.361,24	451.334,55	400.011,25	6.091.278,79	4.280.000,00
IPVA	46.535,94	51.967,90	40.782,27	23.627,99	14.816,69	8.317,05	8.523,43	6.161,20	5.468,55	6.313,77	68.001,05	202.793,89	458.710,80	600.000,00
IP	1.483,53	1.817,97	1.759,81	1.676,13	1.721,91	1.774,91	1.670,29	1.788,72	2.053,99	2.028,71	3.188,31	1.889,01	22.654,89	17.250,00
CIDE	0,00	0,00	0,00	0,00	0,00	0,00	0,00	0,00	0,00	0,00	61,30	152,87	214,17	40.000,00
Contribuição Financeira - Contribuintes	1.094,78	2.366,99	2.284,42	1.180,24	2.312,16	4.422,97	2.366,99	3.604,29	0,00	4.532,39	0,00	23.945,05	17.250,00	
FUNDEB - ESTADO	593.172,49	617.378,51	659.425,17	588.428,99	560.931,24	610.970,28	596.637,14	580.719,63	671.467,07	746.215,78	900.765,22	861.656,42	7.921.347,53	11.580.000,00
FUNDEB - UNIAO	154.699,11	154.699,11	592.792,84	154.699,11	154.699,11	154.699,11	154.699,11	154.699,11	154.699,11	154.699,11	154.705,78	812.924,42	2.852.716,03	2.200.000,00
TRANSF	0,00	0,00	0,00	0,00	0,00	1.500,00	7.500,00	750,00	1.500,00	750,00	0,00	0,00	23.250,00	85.000,00
Outros Convênios Estaduais	0,00	0,00	0,00	980.000,00	980.000,00	0,00	-1.741.500,00	127.500,00	50.000,00	0,00	0,00	0,00	398.000,00	500.000,00
Outras Receitas Correntes	9.097,64	12.356,90	-17.987,63	-17.617,09	29.912,31	71.157,77	20.910,42	11.367,75	-110.914,89	70.218,53	61.992,16	15.562,05	449.024,99	8.622.110,00
Multas e Juros de Mora com Trib.	0,00	0,00	0,00	0,00	0,00	0,00	0,00	0,00	0,00	2.171,86	0,00	0,00	2.171,86	1.150,00
Multas Aplicadas pelos Tribuários	266,03	0,00	0,00	0,00	0,00	0,00	0,00	0,00	0,00	0,00	0,00	266,03	10.000,00	
RESTITUIÇÕES	0,00	3.580,52	2.290,36	5.289,18	14.884,01	8.417,59	986,52	4.998,90	91.820,72	4.743,76	2.823,93	1.440,26	188.581,59	23.000,00
RD APTURAYAS/OUTRO	0,00	0,00	0,00	0,00	0,00	0,00	0,00	0,00	0,00	0,00	87.003,72	13.137,35	70.147,07	15.000,00
RD APTU	6.308,71	6.797,99	10.723,49	8.634,39	2.034,90	9.425,07	6.596,04	1.487,05	16.519,41	5.446,90	0,00	0,00	123.881,85	0,00
RD ATAYAS	1.735,87	1.978,39	4.705,33	3.451,30	7.857,73	5.202,11	12.048,52	3.749,51	1.622,96	2.762,83	0,00	0,00	44.773,85	0,00
Outras Receitas Correntes	749,03	0,00	268,45	282,16	5.135,87	2.054,61	-1.689,34	1.534,29	-1.238,90	5.099,38	2.159,46	974,45	21.202,74	8.463.010,00
Despesas (II)	295.629,86	318.922,01	382.199,23	309.961,85	284.701,74	321.046,30	302.161,01	290.985,95	352.958,52	359.574,04	395.342,46	421.293,00	4.067.626,77	-4039.510,00
Contínua Prato Previdência	0,00	0,00	0,00	0,00	0,00	0,00	0,00	0,00	0,00	0,00	0,00	0,00	0,00	
Contribuição ao Regime Previdência	0,00	0,00	0,00	0,00	0,00	0,00	0,00	0,00	0,00	0,00	0,00	0,00	0,00	
Despesas de Receita Patrimonial	295.629,86	318.922,01	382.199,23	309.961,85	284.701,74	321.046,30	302.161,01	290.985,95	352.958,52	359.574,04	395.342,46	421.293,00	4.067.626,77	-4039.510,00
Despesas de Receitas Patrimonial	0,00	0,00	0,00	0,00	0,00	0,00	0,00	0,00	0,00	0,00	0,00	0,00	0,00	
Compensação Previdenciária Entre	0,00	0,00	0,00	0,00	0,00	0,00	0,00	0,00	0,00	0,00	0,00	0,00	0,00	
Receita Corrente Líquida (III) = (II) - (I)	2.620.103,51	2.899.795,60	3.405.469,90	3.519.441,38	3.719.687,68	3.091.263,94	1.652.851,19	2.897.983,05	3.067.602,20	3.906.591,49	3.719.690,79	3.732.147,51	38.311.933,00	84.128.620,00


GOVERNO MUNICIPAL DE JIJOCA DE JERICOCOARA
Relatório Resumido de Execução Orçamentária
Demonstrativo da Receita Corrente Líquida
Orçamento Fiscal e da Seguridade Social
Período: Janeiro a Fevereiro de 2015/Bimestre: Janeiro e Fevereiro


RREO - Anexo III (LRF, Art. 53, inciso II)

R\$ 1,00


FRANCISCO LINDOMAR FILOMENO OLIVEIRA
Prefeito Municipal


Josiel Sales de Carvalho
Controlador Interno


FRANCISCO ANTONIO DO NASCIMENTO NETO
Contabilista - CRC 10.848/0-5


FRANCISCO WILLIAMY DE VASCONCELOS SILVEIRA
SEC. DE FINANÇAS

GOVERNO MUNICIPAL DE JIJOCA DE JERICOCOACARA
Relatório Resumido de Execução Orçamentária
Demonstrativo das Receitas e Despesas Previdenciárias do Regime Próprio de Previdência dos Servidores
 Orçamento da Seguridade Social

Período: Janeiro a Fevereiro de 2015/Bimestre: Janeiro e Fevereiro

RREO - Anexo IV (LRF, Art. 53, inciso II)

R\$ 1,00

	Receitas	Previsão Inicial	Previsão Atualizada	Receitas Realizadas		
				No Bimestre	Até o Bimestre 2015	Até o Bimestre 2014
Receitas Previdenciárias						
(Exceto Intra-Orçamentárias) (I)						
(-) Deduções da Receita						
Deduções da Receita Patrimonial						
Receitas Previdenciárias (Intra-Orçamentárias) (II)						
Receitas Intra-Orçamentárias						
Total das Receitas Previdenciárias - RPPS (III) = (I + II)						
		0,00	0,00	0,00	0,00	
Despesas						
Despesas Previdenciárias (Exceto Intra-Orçamentárias) (IV)						
Despesas Previdenciárias (Intra-Orçamentárias) (V)						
Despesas Intra-Orçamentárias						
Total das Despesas Previdenciárias - RPPS (VI) = (IV + V)						
		0,00	0,00	0,00	0,00	
Resultado Previdenciário - RPPS (VII) = (III - VI)						
		0,00	0,00	0,00	0,00	
Aportes de Recursos para o Regime Próprio de Previdência do Servidor						
		---	---	---	---	
Reserva Orçamentária do RPPS						
Previsão Orçamentária						
Valor					0,00	
Bens e Direitos do RPPS						
		Janeiro		Período de Referência		
				2015	2014	
Caixa			0,00	0,00	0,00	
Banco			0,00	0,00	0,00	
Investimentos		--	--	--	--	
Outros Bens e Direitos		--	--	--	--	
Receitas Intra-Orçamentárias						
		Previsão Inicial	Previsão Atualizada	No Bimestre	Até o Bimestre 2015	Até o Bimestre 2014


GOVERNO MUNICIPAL DE JIJOCA DE JERICOCOARARA
Relatório Resumido de Execução Orçamentária
Demonstrativo das Receitas e Despesas Previdenciárias do Regime Próprio de Previdência dos Servidores
 Orçamento da Seguridade Social


Período: Janeiro a Fevereiro de 2015/Bimestre: Janeiro e Fevereiro


RREO - Anexo IV (LRF, Art. 53, inciso II)


R\$ 1,00

(-) Deduções da Receita							
Total das Receitas Previdenciárias Intra-Orçamentárias		0,00	0,00	0,00	0,00	0,00	0,00
Despesas Intra-Orçamentárias	Total das Despesas Previdenciárias Intra-Orçamentárias	Dotação Inicial	Dotação Atualizada	Despesas Liquidadas		Até o Bimestre 2014	0,00
				No Bimestre	Até o Bimestre 2015		
		0,00	0,00	0,00	0,00	0,00	0,00


FRANCISCO LINDOMAR FILOMENO OLIVEIRA
 Prefeito Municipal


FRANCISCO ANTONIO DO NASCIMENTO NETO
 Contabilista - CRC 10.648/0-5


Josiel Sales de Carvalho
 Controle Interno


FRANCISCO WILLIAM DE VASCONCELOS SILVEIRA
 SEC. DE FINANÇAS

GOVERNO MUNICIPAL DE JIJOCA DE JERICOACOARA
 Relatório Resumido de Execução Orçamentária
Demonstrativo do Resultado Nominal
 Orçamento Fiscal e da Seguridade Social
 Período: Janeiro a Fevereiro / Bimestre: Janeiro a Fevereiro de 2015

RREO - Anexo V (LRF, Art. 53, inciso III)

R\$ 1,00

DÍVIDA FISCAL LÍQUIDA	SALDO		
	Em 31/Dez/2014 (a)	Em 31/Dez/2014 (b)	Em Fevereiro (c)
DÍVIDA CONSOLIDADA (I)	9.891.040,51	9.891.040,51	9.808.786,20
DEDUÇÕES (II)			
Disponibilidade de Caixa Bruta	2.212.125,79	2.212.125,79	2.588.414,17
Demais Haveres Financeiros			
(-) Restos a Pagar Processados (Exceto Precatórios)	5.155.096,00	5.155.096,00	1.883.583,97
DÍVIDA CONSOLIDADA LÍQUIDA (III) = (I - II)	9.891.040,51	9.891.040,51	9.103.956,00
RECEITAS DE PRIVATIZAÇÕES (IV)			
PASSIVOS RECONHECIDOS (V)			
DÍVIDA FISCAL LÍQUIDA (VI) = (III + IV - V)	9.891.040,51	9.891.040,51	9.103.956,00
RESULTADO NOMINAL	PERÍODO DE REFERÊNCIA		
	No Bimestre (c-b)	Até o Bimestre (c-a)	
DÍVIDA CONSOLIDADA (I)	0,00	0,00	
DISCRIMINAÇÃO DA META FISCAL		VALOR CORRENTE	
META DE RESULTADO NOMINAL FIXADA NO ANEXO DE METAS FISCAIS DA LDO PARA O EXERCÍCIO DE REFERÊNCIA		0,00	
REGIME PREVIDENCIÁRIO			
DÍVIDA FISCAL LÍQUIDA PREVIDENCIÁRIA	SALDO		
	Em 31/Dez/2014	Em 31/Dez/2014	Em Fevereiro
DÍVIDA CONSOLIDADA PREVIDENCIÁRIA (VII)	0,00	0,00	0,00
Passivo Atuarial			
Demais Dívidas			
DEDUÇÕES (II)			
Disponibilidade de Caixa Bruta	0,00	0,00	0,00
Investimentos			
Demais Haveres Financeiros			
(-) Restos a Pagar Processados	0,00	0,00	0,00
DÍVIDA CONSOLIDADA LÍQUIDA (VIII)	0,00	0,00	0,00
PREVIDENCIÁRIA (IX) = (VII - VIII)	0,00	0,00	0,00
PASSIVOS RECONHECIDOS (X)			
DÍVIDA FISCAL LÍQUIDA PREVIDENCIÁRIA (XI)=(IX-X)	0,00	0,00	0,00

GOVERNO MUNICIPAL DE JIJOCA DE JERICOACOARA
Relatório Resumido de Execução Orçamentária
Demonstrativo do Resultado Nominal
Orçamento Fiscal e da Seguridade Social
Período: Janeiro a Fevereiro / Bimestre: Janeiro a Fevereiro de 2015

RREO - Anexo V (LRF, Art. 53, inciso III)

R\$ 1,00



FRANCISCO LINDOMAR FILOMENO OLIVEIRA
Prefeito Municipal



FRANCISCO ANTONIO DO NASCIMENTO NETO
Contabilista - CRC 10.648/0-5



Josiel Sales de Carvalho
Controle Interno



FRANCISCO WILLAMY DE VASCONCELOS SILVEIRA
SEC. DE FINANÇAS

GOVERNO MUNICIPAL DE JIJOCA DE JERICOACOARA
Relatório Resumido de Execução Orçamentária
Demonstrativo do Resultado Primário
Orçamento Fiscal e da Seguridade Social
Período: Janeiro a Fevereiro de 2015/Bimestre: Janeiro e Fevereiro

RREO - Anexo VI (LRF, Art. 53, inciso III)

R\$ 1,00

Receitas	Previsão Atualizada	Receitas Realizadas		
		No Bimestre	Até Bimestre 2015	Até Bimestre 2014
Receitas Primárias Correntes (I)	55.897.350,00	7.429.302,41	7.429.302,41	7.881.941,03
Receitas Tributárias	1.617.000,00	424.626,29	424.626,29	319.211,15
Receitas de Contribuições	173.400,00	0,00	0,00	0,00
Receitas Previdenciárias	0,00	0,00	0,00	0,00
Outras Receitas de Contribuições	173.400,00	0,00	0,00	0,00
Receita Patrimonial Líquida	8.800,00	0,00	0,00	0,00
Receita Patrimonial	164.800,00	22.725,85	22.725,85	18.198,51
(-) Aplicações Financeiras	(156.000,00)	(22.725,85)	(22.725,85)	(18.198,51)
Receita de Serviços	104.850,00	0,00	0,00	0,00
Transferências Correntes	45.370.590,00	6.927.131,90	6.927.131,90	7.525.655,64
Convênios	7.540.300,00	0,00	0,00	1.997,22
Outras Transferências Correntes	41.866.150,00	7.746.767,36	7.746.767,36	7.523.658,42
Demais Receitas Correntes	8.622.710,00	77.544,22	77.544,22	37.074,24
Dívida Ativa	75.000,00	70.147,07	70.147,07	36.989,70
Diversas Receitas Correntes	8.547.710,00	7.397,15	7.397,15	84,54
Receitas de Capital (II)	10.250.100,00	0,00	0,00	24.815,84
Operações de Crédito (III)	0,00	0,00	0,00	0,00
Amortização de Empréstimos (IV)	0,00	0,00	0,00	0,00
Alienação de Bens (V)	0,00	0,00	0,00	0,00
Transferências de Capital	10.250.100,00	0,00	0,00	24.815,84
Convênios	9.300.100,00	0,00	0,00	24.815,84
Outras Transferências de Capital	950.000,00	0,00	0,00	0,00
Outras Receitas de Capital	0,00	0,00	0,00	0,00
Receitas Primárias de Capital (VI) = (II - III - IV - V)	10.250.100,00	0,00	0,00	24.815,84
Receita Primária Total (VII) = (I + VI)	66.147.450,00	7.429.302,41	7.429.302,41	7.906.756,87

Despesas	Dotação Atualizada	Despesas Liquidadas		
		No Bimestre	Até Bimestre 2015	Até Bimestre 2014
Despesas Correntes (VIII)	51.204.200,00	4.841.189,38	4.841.189,38	4.751.011,01
Pessoal e Encargos Sociais	27.258.200,00	3.315.181,84	3.315.181,84	2.968.224,13
Juros e Encargos da Dívida (IX)	50.000,00	0,00	0,00	0,00
Outras Despesas Correntes	23.896.000,00	1.526.007,54	1.526.007,54	1.782.786,88
Despesas Primárias Correntes (X) = (VIII - IX)	51.154.200,00	4.841.189,38	4.841.189,38	4.751.011,01
Despesas Capital (XI)	15.245.800,00	944.681,91	944.681,91	595.202,69
Investimentos	14.895.800,00	862.427,60	862.427,60	568.227,77
Inversões Financeiras	0,00	0,00	0,00	0,00
Concessão de Empréstimos (XII)	0,00	0,00	0,00	0,00
Aquisição de Título de Capital já Integralizado (XIII)	0,00	0,00	0,00	0,00
Demais Inversões Financeiras	0,00	0,00	0,00	0,00
Amortização da Dívida (XIV)	350.000,00	82.254,31	82.254,31	26.974,92
Despesas Primárias de Capital (XV) = (XI - XII - XIII - XIV)	14.895.800,00	862.427,60	862.427,60	568.227,77
Reserva de Contingência (XVI)	50.000,00	--	--	--
Reserva do RPPS (XVII)	0,00	--	--	--
Despesa Primária Total (XVIII) = (X + XV + XVI + XVII)	66.100.000,00	5.703.616,98	5.703.616,98	5.319.238,78

Resultado Primário (XIX) = (VII - XVIII)	47.450,00	1.725.685,43	1.725.685,43	2.587.518,09
Saldo de Exercício Anteriores	--	--	--	--

Discriminação da Meta Fiscal	Valor Corrente
Meta de Resultado Primário Fixada no Anexo de Metas Fiscais da LDO para o Exercício de Referência	0,00

GOVERNO MUNICIPAL DE JIJOCA DE JERICOACOARA
Relatório Resumido de Execução Orçamentária
Demonstrativo do Resultado Primário
Orçamento Fiscal e da Seguridade Social
Período: Janeiro a Fevereiro de 2015/Bimestre: Janeiro e Fevereiro

RREO - Anexo VI (LRF, Art. 53, inciso III)

R\$ 1,00



FRANCISCO LINDOMAR FILOMENO OLIVEIRA
Prefeito Municipal



FRANCISCO ANTONIO DO NASCIMENTO NETO
Contabilista - CRC 10.648/0-5



Josiel Sales de Carvalho
Controle Interno



FRANCISCO WILLAMY DE VASCONCELOS SILVEIRA
SEC. DE FINANÇAS

GOVERNO MUNICIPAL DE JUJOCA DE JERICOCOARA
 Relatório Resumido de Execução Orçamentária

Restos a Pagar por Poder e Órgão

Orçamento Fiscal e da Seguridade Social

Período: Janeiro a Fevereiro de 2015/Bimestre: Janeiro e Fevereiro


RREO - Anexo VII (RRF, Art. 52, inciso I, alíneas "a" e "b" do inciso II e §1º)


RESTOS A PAGAR (INTRA-
 ORÇAMENTÁRIOS) (II)

TOTAL (III) = (I + II)									
0,00	5.155.096,00	0,00	3.337.401,00	1.817.695,00	0,00	683.048,82	0,00	73.070,37	609.578,45


FRANCISCO LINDOMAR FILOMENO OLIVEIRA
 Prefeito Municipal


FRANCISCO ANTONHO DO NASCIMENTO NETO
 Contabilista - CRC 10.648/0-5


Josiel Sales de Carvalho
 Controle Interno


FRANCISCO WILLAMY DE VASCONCELOS SILVEIRA
 SEC. DE FINANÇAS

GOVERNO MUNICIPAL DE JIJOCA DE JERICOACOARA
Relatório Resumido da Execução Orçamentária
Demonstrativo das Receitas e Despesas com Manutenção e Desenvolvimento do Ensino - MDE
Orçamentos Fiscal e da Seguridade Social
Período: Janeiro a Fevereiro de 2015/Bimestre: Janeiro e Fevereiro

RREO - ANEXO VIII (LDB art. 72)

R\$ 1,00

RECEITAS DO ENSINO						
RECEITA RESULTANTE DE IMPOSTOS (caput do art. 212 da Constituição)	PREVISÃO INICIAL	PREVISÃO ATUALIZADA	RECEITAS REALIZADAS			
			No Bimestre	Até o Bimestre	%	
1 - RECEITAS DE IMPOSTOS	1.230.000,00	1.230.000,00	341.807,17	341.807,17	27,78	
Imposto sobre a Propriedade Predial e Territorial Urbana	35.000,00	35.000,00	8.158,99	8.158,99	23,31	
Imposto de Renda Retido nas Fontes Sobre Rendimentos do Trabalho	550.000,00	550.000,00	68.020,53	68.020,53	12,00	
Imposto sobre Transmissão "Inter Vivos" de Bens Imóveis e de Direitos Reais sobre Imó	30.000,00	30.000,00	23.915,53	23.915,53	79,71	
Imposto sobre Serviços de Qualquer Natureza	600.000,00	600.000,00	173.565,05	173.565,05	28,92	
Receita da Dívida Ativa Tributária	15.000,00	15.000,00	70.147,07	70.147,07	467,64	
2 - RECEITAS DE TRANSFERÊNCIAS CONSTITUCIONAIS LEGAIS	20.182.750,00	20.182.750,00	4.098.177,70	4.098.177,70	20,30	
Cota-Parte do Fundo de Participação dos Municípios	15.285.500,00	15.285.500,00	2.968.951,58	2.968.951,58	19,42	
Cota-Parte do ICMS	4.280.000,00	4.280.000,00	853.345,83	853.345,83	19,93	
Cota-Parte do IPVA	600.000,00	600.000,00	270.799,97	270.799,97	45,13	
Cota-Parte do IPI sobre Exportação	17.250,00	17.250,00	5.080,32	5.080,32	29,45	
3 - TOTAL DAS RECEITAS DE IMPOSTOS (1 + 2)	21.412.750,00	21.412.750,00	4.438.984,87	4.438.984,87	0,00	
RECEITAS ADICIONAIS PARA FINANCIAMENTO DO ENSINO						
RECEITAS ADICIONAIS PARA FINANCIAMENTO DO ENSINO	PREVISÃO INICIAL	PREVISÃO ATUALIZADA	RECEITAS REALIZADAS			
			No Bimestre	Até o Bimestre	%	
4 - RECEITAS DA APLICAÇÃO FINANCEIRA DE OUTROS RECURSOS VINCULADOS A	0,00	0,00	0,00	0,00	0,00	
5 - RECEITA DE TRANSFERÊNCIAS DO FNDE	1.810.000,00	1.810.000,00	353.438,95	353.438,95	19,52	
Transferências do Salário-Educação	450.000,00	450.000,00	150.880,19	150.880,19	33,52	
Transferências Diretas do FNDE referentes ao Programa Nacional de Alimentação Esco	400.000,00	400.000,00	44.380,00	44.380,00	11,09	
Transferências Diretas do FNDE referentes ao Programa Nacional de Apoio ao Transp	360.000,00	360.000,00	30.713,25	30.713,25	8,53	
Outras Transferências Diretas do Fundo Nacional do Desenvolvimento da Educação - F	600.000,00	600.000,00	127.465,51	127.465,51	21,24	
6 - RECEITA DE TRANSFERÊNCIA DE CONVÊNIOS	0,00	0,00	0,00	0,00	0,00	
8 - OUTRAS RECEITAS PARA FINANCIAMENTO DO ENSINO	0,00	0,00	0,00	0,00	0,00	
9 - TOTAL DAS RECEITAS PARA FINANCIAMENTO DO ENSINO (4 + 5 + 6 + 7 + 8)	1.810.000,00	1.810.000,00	353.438,95	353.438,95	19,52	
FUNDEB						
RECEITA RESULTANTE DE IMPOSTOS (caput do art. 212 da Constituição)	PREVISÃO INICIAL	PREVISÃO ATUALIZADA	RECEITAS REALIZADAS			
			No Bimestre	Até o Bimestre	%	
10 - RECEITAS DESTINADAS AO FUNDEB	4.036.550,00	4.036.550,00	819.635,46	819.635,46	20,30	
Dedução FUNDEB - <FPM>	3.057.100,00	3.057.100,00	593.790,27	593.790,27	19,42	
Dedução FUNDEB - <ICMS>	858.000,00	858.000,00	170.869,16	170.869,16	19,93	
Dedução FUNDEB - <IPVA>	120.000,00	120.000,00	54.159,98	54.159,98	45,13	
Dedução FUNDEB - <IPI>	3.450,00	3.450,00	1.016,05	1.016,05	29,45	
11 - RECEITAS RECEBIDAS PELO FUNDEB	13.580.000,00	13.580.000,00	2.330.051,84	2.330.051,84	17,15	
11.1 - Transferências de Recursos do FUNDEB	11.380.000,00	11.380.000,00	1.662.421,64	1.662.421,64	14,60	
11.2 - Complementação da União ao FUNDEB	2.200.000,00	2.200.000,00	667.630,20	667.630,20	30,34	
12 - RESULTADOS DAS TRANSFERÊNCIAS DO FUNDEB (11.1 - 10)	7.343.450,00	7.343.450,00	842.786,18	842.786,18	11,47	
Acréscimo Resultante das Transferências do FUNDEB						

GOVERNO MUNICIPAL DE JIJOCA DE JERICOACOARA
Relatório Resumido da Execução Orçamentária
Demonstrativo das Receitas e Despesas com Manutenção e Desenvolvimento do Ensino - MDE
Orçamentos Fiscal e da Seguridade Social
Período: Janeiro a Fevereiro de 2015/Bimestre: Janeiro e Fevereiro

RREO - ANEXO VIII (LDB art. 72)


R\$ 1,00



FRANCISCO LINDOMAR FILOMENO OLIVEIRA
Prefeito Municipal



Josiel Sales de Carvalho
Controle Interno



FRANCISCO ANTONIO DO NASCIMENTO NETO
Contabilista - CRC 10.648/0-5



FRANCISCO WILLAMY DE VASCONCELOS SILVEIRA
SEC. DE FINANÇAS

GOVERNO MUNICIPAL DE JIJOCA DE JERICOACOARA
Relatório Resumido da Execução Orçamentária
Demonstrativo das Receitas e Despesas com Manutenção e Desenvolvimento do Ensino - MDE
Orçamentos Fiscal e da Seguridade Social
Período: Janeiro a Fevereiro de 2015/Bimestre: Janeiro e Fevereiro

RREO - ANEXO VIII (LDB art. 72)

R\$ 1,00

DESPESAS DO FUNDEB	DOTAÇÃO INICIAL	DOTAÇÃO ATUALIZADA	DESPESAS LIQUIDADAS		
			No Bimestre	Até o Bimestre	%
13 - PAGAMENTO DOS PROFISSIONAIS DO MAGISTÉRIO	14.624.200,00	14.624.200,00	630.126,59	630.126,59	27,04
13.1 - Com Educação Infantil	2.296.000,00	2.296.000,00	185.885,87	185.885,87	8,09
13.2 - Com Ensino Fundamental	12.328.200,00	12.328.200,00	444.240,72	444.240,72	3,60
13.3 - Com Educação Básica	5.966.000,00	6.137.000,00	0,00	0,00	0,00
14 - OUTRAS DESPESAS	14.624.200,00	14.624.200,00	0,00	0,00	0,00
14.1 - Com Educação Infantil	2.296.000,00	2.296.000,00	59.100,23	59.100,23	2,57
14.2 - Com Ensino Fundamental	12.328.200,00	12.328.200,00	126.926,10	126.926,10	1,02
14.3 - Com Educação Básica	5.966.000,00	6.137.000,00	0,00	0,00	0,00
15 - TOTAL DAS DESPESAS DO FUNDEB (13 + 14)	41.180.400,00	41.522.400,00	816.152,92	816.152,92	1,96

DEDUÇÕES PARA FINS DE LIMITE DO FUNDEB PARA PAGAMENTO DOS PROFISSIONAIS DO MAGISTÉRIO		VALOR
16 - RESTOS A PAGAR INSCRITOS NO EXERCÍCIO SEM DISPONIBILIDADE FINANCEIRA DE RECURSOS DO FUNDEB		0,00
17 - DESPESAS CUSTEADAS COM O SUPERÁVIT FINANCEIRO DO EXERCÍCIO ANTERIOR DO FUNDEB		0,00
18 - TOTAL DAS DEDUÇÕES CONSIDERADAS PARA FINS DE LIMITE DO FUNDEB (16 + 17)		0,00
19 - MÍNIMO DE 60% NA REMUNERAÇÃO DO MAGISTÉRIO COM EDUCAÇÃO INFANTIL E ENSINO FUNDAMENTAL $(13 / 11) \times 100$ %		0,00
CONTROLE DA UTILIZAÇÃO DE RECURSOS NO EXERCÍCIO SUBSEQUENTE		VALOR
20 - RECURSOS RECEBIDOS DO FUNDEB EM [EXERCÍCIO_ ANTERIOR] QUE NÃO FORAM UTILIZADOS		0,00
21 - DESPESAS CUSTEADAS COM O SALDO DO ITEM 20 ATÉ O 1º TRIMESTRE DE [EXERCÍCIO]		0,00

MANUTENÇÃO E DESENVOLVIMENTO DO ENSINO - DESPESAS CUSTEADAS COM A RECEITA RESULTANTE DE IMPOSTOS E RECURSOS DO FUNDEB					
RECEITAS COM AÇÕES TÍPICAS DE MDE	PREVISÃO INICIAL	PREVISÃO ATUALIZADA	RECEITAS REALIZADAS		
			No Bimestre	Até o Bimestre	%
22 - IMPOSTOS E TRANSFERÊNCIAS DESTINADAS À MDE (25% de 3)	5.353.187,50	5.353.187,50	1.109.996,21	1.109.996,21	20,73
DESPESAS COM AÇÕES TÍPICAS DE MDE					
DESPESAS COM AÇÕES TÍPICAS DE MDE	DOTAÇÃO INICIAL	DOTAÇÃO ATUALIZADA	DESPESAS LIQUIDADAS		
			No Bimestre	Até o Bimestre	%
23 - EDUCAÇÃO INFANTIL	2.296.000,00	2.296.000,00	450.502,41	450.502,41	19,62
24 - ENSINO FUNDAMENTAL	12.328.200,00	12.328.200,00	1.122.111,56	1.122.111,56	9,10
25 - ENSINO MÉDIO	120.000,00	120.000,00	0,00	0,00	0,00
26 - ENSINO SUPERIOR	120.000,00	120.000,00	0,00	0,00	0,00
27 - ENSINO PROFISSIONAL NÃO INTEGRADO AO ENSINO REGULAR	100.000,00	100.000,00	0,00	0,00	0,00
28 - OUTRAS	10.701.000,00	10.872.000,00	776.738,28	776.738,28	7,14
29 - TOTAL DAS DESPESAS COM AÇÕES TÍPICAS DE MDE (23 + 24 + 25 + 26 + 27 + 28)	25.665.200,00	25.836.200,00	2.349.352,25	2.349.352,25	9,09

DEDUÇÕES CONSIDERADAS PARA FINS DE LIMITE CONSTITUCIONAL		VALOR
30 - RESULTADO LÍQUIDO DAS TRANSFERÊNCIAS DO FUNDEB = (12)		842.786,18
31 - DESPESAS CUSTEADAS COM A COMPLEMENTAÇÃO DO FUNDEB NO EXERCÍCIO		687.630,20
32 - RECEITA DE APLICAÇÃO FINANCEIRA DOS RECURSOS DO FUNDEB ATÉ O BIMESTRE = (50 %)		0,00
33 - DESPESAS CUSTEADAS COM O SUPERÁVIT FINANCEIRO, DO EXERCÍCIO ANTERIOR, DO FUNDEB		0,00
34 - DESPESAS CUSTEADAS COM O SUPERÁVIT FINANCEIRO, DO EXERCÍCIO ANTERIOR, DE OUTROS RECURSOS DE IMPOSTOS		0,00
35 - RESTOS A PAGAR INSCRITOS NO EXERCÍCIO ANTERIOR SEM DISPONIBILIDADE FINANCEIRA DE RECURSOS DE IMPOSTOS VINCULADOS AO E		0,00
36 - CANCELAMENTO, NO EXERCÍCIO, DE RESTOS A PAGAR INSCRITOS COM DISPONIBILIDADE FINANCEIRA DE RECURSOS DE IMPOSTOS VINCL		0,00
37 - TOTAL DAS DEDUÇÕES CONSIDERADAS PARA FINS DE LIMITE CONSTITUCIONAL (30 + 31 + 32 + 33 + 34 + 35 + 36)		1.510.416,38
38 - TOTAL DAS DESPESAS PARA FINS DE LIMITE (29 - 37)		638.935,87
39 - MÍNIMO DE 25% DAS RECEITAS RESULTANTE DE IMPOSTOS EM MDE $((38 / 3) * 100)$		18,89

OUTRAS INFORMAÇÕES PARA CONTROLE					
OUTRAS DESPESAS CUSTEADAS COM RECEITAS ADICIONAIS PARA FINANCIAMENTO DO ENSINO	DOTAÇÃO INICIAL	DOTAÇÃO ATUALIZADA	DESPESAS LIQUIDADAS		
			No Bimestre	Até o Bimestre	%

GOVERNO MUNICIPAL DE JIJOCA DE JERICOACOARA
Relatório Resumido da Execução Orçamentária
Demonstrativo das Receitas e Despesas com Manutenção e Desenvolvimento do Ensino - MDE
Orçamentos Fiscal e da Seguridade Social
Período: Janeiro a Fevereiro de 2015/Bimestre: Janeiro e Fevereiro

RREO - ANEXO VIII (LDB art. 72)

R\$ 1,00

OUTRAS INFORMAÇÕES PARA CONTROLE							
OUTRAS DESPESAS CUSTEADAS COM RECEITAS ADICIONAIS PARA FINANCIAMENTO DO ENSINO	DOTAÇÃO INICIAL	DOTAÇÃO ATUALIZADA	DESPESAS LIQUIDADAS				
			No Bimestre	Até o Bimestre	%		
40 - DESPESAS CUSTEADAS COM A APLICAÇÃO FINANCEIRA DE OUTROS RECURSOS	0,00	0,00	0,00	0,00	0,00		0,00
41 - DESPESAS CUSTEADAS COM A CONTRIBUIÇÃO SOCIAL DO SALÁRIO-EDUCAÇÃO	0,00	0,00	0,00	0,00	0,00		0,00
42 - DESPESAS CUSTEADAS COM A OPERAÇÕES DE CRÉDITO	0,00	0,00	0,00	0,00	0,00		0,00
43 - DESPESAS CUSTEADAS COM OUTRAS RECEITAS PARA FINANCIAMENTO DO ENSINO	0,00	0,00	0,00	0,00	0,00		0,00
44 - TOTAL DAS OUTRAS DESPESAS CUSTEADAS COM RECEITAS ADICIONAIS PARA FINANCIAMENTO DO ENSINO	0,00	0,00	0,00	0,00	0,00		0,00
45 - TOTAL GERAL DAS DESPESAS (29 + 44)	0,00	0,00	0,00	0,00	0,00		0,00
RESTOS A PAGAR INSCRITOS COM DISPONIBILIDADE FINANCEIRA DE RECURSOS DE IMPOSTOS VINCULADOS AO ENSINO	SALDO ATÉ O BIMESTRE		CANCELADOS EM 2015 (g)				
46 - RESTOS A PAGAR DE DESPESAS COM FUNDEB		0,00					0,00
FLUXO FINANCEIRO DOS RECURSOS			VALOR				
			FUNDEB (h)	FUNDEF			
47 - SALDO FINANCEIRO EM 31 DE DEZEMBRO DE [EXERCÍCIO ANTERIOR]			0,00	0,00			
48 - (+) INGRESSO DE RECURSOS ATÉ O BIMESTRE			0,00	0,00			
49 - (-) PAGAMENTOS EFETUADOS ATÉ O BIMESTRE			0,00	0,00			
50 - (+) RECEITA DE APLICAÇÃO FINANCEIRA DOS RECURSOS ATÉ O BIMESTRE			0,00	0,00			
51 - (=) SALDO FINANCEIRO NO EXERCÍCIO ATUAL			0,00	0,00			
52 - SALDO ATUAL DAS CONTAS BANCÁRIAS DE VINCULAÇÃO AO FUNDEB 60% e 40% (((47 + 48) - 49) + 50)			0,00	0,00			



FRANCISCO LINDOMAR FILOMENO OLIVEIRA
Prefeito Municipal



FRANCISCO ANTONIO DO NASCIMENTO NETO
Contabilista - CRC 10.648/0-5



Josiel Sales de Carvalho
Controle Interno



FRANCISCO WILLAMY DE VASCONCELOS SILVEIRA
SEC. DE FINANÇAS

GOVERNO MUNICIPAL DE JIJOCA DE JERICOACOARA
 Relatório Resumido de Execução Orçamentária
Demonstrativo das Receitas de Operações de Crédito e Despesas de Capital
 Orçamento Fiscal e da Seguridade Social
 Período: Janeiro a Fevereiro de 2015/Bimestre: Janeiro e Fevereiro

RREO - Anexo IX (LRF, Art. 52, inciso I, alíneas "a" e "b" do inciso II e §1º)

R\$ 1,00

RECEITAS	PREVISÃO ATUALIZADA (a)	RECEITAS REALIZADAS Até o Bimestre (b)		SALDO NÃO REALIZADO (c) = (a - b)
RECEITAS DE OPERAÇÕES DE CRÉDITO (I)	0,00	0,00		0,00
DESPESAS	DOTAÇÃO ATUALIZADA (d)	DESPESAS EXECUTADAS Até o Bimestre		SALDO NÃO EXECUTADO (g) = (d - (e + f))
		LIQUIDADAS (e)	INSCRITAS EM RESTOS A PAGAR NÃO PROCESSADOS (f)	
DESPESAS DE CAPITAL	15.245.800,00	944.681,91	275.185,90	14.025.932,19
DESPESAS DE CAPITAL LÍQUIDA (II)	15.245.800,00	944.681,91	275.185,90	14.025.932,19
RESULTADO PARA APURAÇÃO DA REGRA DE OURO (III) = (I - II)	-15.245.800,00	-1.219.867,81		-14.025.932,19



FRANCISCO LINDOMAR FILOMENO OLIVEIRA
 Prefeito Municipal



FRANCISCO ANTONIO DO NASCIMENTO NETO
 Contabilista - CRC 10.648/0-5



Josiel Sales de Carvalho
 Controle Interno



FRANCISCO WILLAMY DE VASCONCELOS SILVEIRA
 SEC. DE FINANÇAS

GOVERNO MUNICIPAL DE JIJOCA DE JERICOACOARA
Relatório Resumido da Execução Orçamentária
Demonstrativo da Projeção do Regime Próprio de Previdência dos Servidores
Orçamentos da Seguridade Social
Período: Janeiro a Fevereiro de 2015/Bimestre: Janeiro e Fevereiro

RREO - ANEXO X (LRF, art. 53, § 1º, inciso II)

R\$ 1,00

EXERCÍCIO	RECEITAS PREVIDENCIÁRIAS (a)	DESPESAS PREVIDENCIÁRIAS (a)	RESULTADO PREVIDENCIÁRIO (c) = (a - b)	SALDO FINANCEIRO DO EXERCÍCIO (d) = ("d" exercício anterior) + (c)
	0,00	0,00	0,00	0,00



FRANCISCO LINDOMAR FILOMENO OLIVEIRA
Prefeito Municipal



FRANCISCO ANTONIO DO NASCIMENTO NETO
Contabilista - CRC 10.648/0-5



Josiel Sales de Carvalho
Controle Interno



FRANCISCO WILLAMY DE VASCONCELOS SILVEIRA
SEC. DE FINANÇAS

GOVERNO MUNICIPAL DE JIJOCA DE JERICOACOARA
Relatório Resumido de Execução Orçamentária
Demonstrativo das Receita de Alienação de Ativos e Aplicação dos Recursos
Orçamento Fiscal e da Seguridade Social
Período: Janeiro a Fevereiro de 2015/Bimestre: Janeiro e Fevereiro

RREO - Anexo XI (LRF, Art. 52, inciso I, alíneas "a" e "b" do inciso II e 51º)

R\$ 1,00

DESPESAS	DOTAÇÃO ATUALIZADA (d)	DESPESAS EXECUTADAS Até o Bimestre		SALDO NÃO EXECUTADO (g) = (d - (e + f))
		LIQUIDADAS (e)	INSCRITAS EM RESTOS A PAGAR NÃO PROCESSADOS (f)	
APLICAÇÃO DOS RECURSOS DA ALIENAÇÃO DE ATIVOS (II)				
DESPESA DE CAPITAL				
Investimentos	14.895.800,00	0,00	0,00	14.895.800,00
Amortização da Dívida	350.000,00	0,00	0,00	350.000,00
DESPESAS CORRENTES DOS REGIMES DE PREVIDÊNCIA				
Regime Geral da Previdência Social	0,00	0,00	0,00	0,00
Regime Próprio de Previdência dos Servidores	0,00	0,00	0,00	0,00
SALDO FINANCEIRO A APLICAR	2014 (h)	2015 (i) = (Ib - (IIe + II f))		SALDO ATUAL (j) = (IIIh + IIIi)
VALOR (III)	0,00	0,00		0,00

Fonte:


FRANCISCO LINDOMAR FILOMENO OLIVEIRA
Prefeito Municipal


FRANCISCO ANTONIO DO NASCIMENTO NETO
Contabilista - CRC 10.648/0-5


Josiel Sales de Carvalho
Controle Interno


FRANCISCO WILLAMY DE VASCONCELOS SILVEIRA
SEC. DE FINANÇAS

GOVERNO MUNICIPAL DE JIJOCA DE JERICOACOARA
Relatório Resumido da Execução Orçamentária
Demonstrativo da Receita e Despesa com Ações de Serviços Públicos de Saúde
Orçamentos Fiscal e da Seguridade Social
Período: Janeiro a Fevereiro de 2015/Bimestre: Janeiro e Fevereiro

RREO - ANEXO XII (ADCT, art. 77)

R\$ 1,00

RECEITAS	PREVISÃO INICIAL	PREVISÃO ATUALIZADA	RECEITAS REALIZADAS	
			Até o Bimestre	%
RECEITA DE IMPOSTOS	1.230.000,00	1.230.000,00	341.807,17	27,78
Imposto sobre a Propriedade Predial e Territorial Urbana	35.000,00	35.000,00	8.158,99	23,31
Imposto de Renda Retido nas Fontes Sobre Rendimentos do Trabalho	550.000,00	550.000,00	68.020,83	12,00
Imposto sobre Transmissão "Inter Vivos" de Bens Imóveis e de Direitos Reais sobre Imóvel	30.000,00	30.000,00	23.915,53	79,71
Imposto sobre Serviços de Qualquer Natureza	600.000,00	600.000,00	173.566,05	28,92
Receita da Dívida Ativa Tributária	15.000,00	15.000,00	70.147,07	467,64
RECEITAS DE TRANSFERÊNCIAS CONSTITUCIONAIS LEGAIS	20.196.550,00	20.196.550,00	4.098.177,70	20,29
Cota-Parte do Fundo de Participação dos Municípios	15.285.500,00	15.285.500,00	2.968.951,58	19,42
Cota-Parte do ICMS	4.280.000,00	4.280.000,00	853.345,83	19,93
Cota-Parte do IPVA	600.000,00	600.000,00	270.799,97	45,13
Cota-Parte do IPI sobre Exportação	17.250,00	17.250,00	5.080,32	29,45
TOTAL	21.412.750,00	21.412.750,00	4.439.984,87	20,73

DESPESAS CORRENTES (Por Grupo de Natureza da Despesa)	DOTAÇÃO INICIAL	DOTAÇÃO ATUALIZADA	DESPESAS LIQUIDADAS	
			Até o Bimestre	%
DESPESAS CORRENTES	9.314.500,00	9.484.500,00	1.108.082,87	11,70
Pessoal e Encargos Sociais	4.097.500,00	4.247.500,00	692.218,12	16,29
Juros e Encargos da Dívida	0,00	0,00	0,00	0,00
Outras Despesas Correntes	5.217.000,00	5.217.000,00	415.864,55	7,97
DESPESAS DE CAPITAL	1.562.500,00	1.562.500,00	188.242,93	11,91
Investimentos	1.562.500,00	1.562.500,00	188.242,93	11,91
Inversões Financeiras	0,00	0,00	0,00	0,00
Amortização da Dívida	0,00	0,00	0,00	0,00
TOTAL (IV)	10.877.000,00	11.027.000,00	1.294.325,80	0,00

DESPESAS PRÓPRIAS COM AÇÕES E SERVIÇOS PÚBLICOS DE SAÚDE	DOTAÇÃO INICIAL	DOTAÇÃO ATUALIZADA	DESPESAS LIQUIDADAS	
			Até o Bimestre	%
DESPESAS COM SAÚDE (V) = (IV)	10.877.000,00	11.027.000,00	1.294.325,80	11,73
(-) DESPESAS COM INATIVOS E PENSIONISTAS	16.000,00	16.000,00	0,00	0,00
(-) DESPESAS CUSTEADAS COM OUTROS RECURSOS DESTINADOS À SAÚDE	529.166,95	529.166,95	529.166,95	100,00
Recursos de Transferências do Sistema Único de Saúde	0,00	0,00	0,00	0,00
Recursos de Operações de Crédito	0,00	0,00	0,00	0,00
Outros Recursos	0,00	0,00	0,00	0,00
(-) RESTOS A PAGAR INSCRITOS NO EXERCÍCIO SEM DISPONIBILIDADE FINANCEIRA	0,00	0,00	0,00	0,00
TOTAL DAS DESPESAS PRÓPRIAS COM AÇÕES E SERVIÇOS PÚBLICOS DE SAÚDE (VI)	10.331.834,05	10.481.834,05	765.159,65	7,29

CONTROLE DE RESTOS A PAGAR VINCULADOS À SAÚDE INSCRITOS EM EXERCÍCIOS ANTERIORES	RESTOS A PAGAR INSCRITOS COM DISPONIBILIDADE FINANCEIRA DE RECURSOS PRÓPRIOS VINCULADOS	
	Inscritos em Exercícios Anteriores	Cancelado em 2015 (f)
RESTOS A PAGAR DE DESPESAS PRÓPRIAS COM AÇÕES E SERVIÇOS PÚBLICOS DE SAÚDE (VII)	0,00	0,00

PARTICIPAÇÃO DAS DESPESAS COM AÇÕES E SERVIÇOS PÚBLICOS DE SAÚDE NA RECEITA DE IMPOSTOS LÍQUIDA E TRANSFERÊNCIAS CONSTITUCIONAIS LEGAIS - LIMITE CONSTITUCIONAL «%» ((VI - VII f) / 4)	17,23
--	-------

DESPESAS COM SAÚDE (Por Subfunção)	DOTAÇÃO INICIAL	DOTAÇÃO ATUALIZADA	DESPESAS LIQUIDADAS	
			Até o Bimestre	%
Administração Geral	2.912.000,00	3.082.000,00	345.822,02	11,29
Assistência Comunitária	100.000,00	100.000,00	0,00	0,00
Atenção Básica	3.500.000,00	3.500.000,00	428.051,59	12,23
Assistência Hospitalar e Ambulatorial	2.850.000,00	2.850.000,00	380.872,94	13,36

GOVERNO MUNICIPAL DE JIJOCA DE JERICOACOARA
 Relatório Resumido da Execução Orçamentária
 Demonstrativo da Receita e Despesa com Ações de Serviços Públicos de Saúde
 Orçamentos Fiscal e da Seguridade Social
 Período: Janeiro a Fevereiro de 2015/Bimestre: Janeiro e Fevereiro

RREO - ANEXO XII (ADCT, art. 77)

R\$ 1,00

DESPESAS COM SAÚDE (Por Subfunção)	DOTAÇÃO INICIAL	DOTAÇÃO ATUALIZADA	DESPESAS LIQUIDADAS	
			Até o Bimestre	%
Suporte Profilático e Terapêutico:	166.000,00	166.000,00	0,00	0,00
Vigilância Sanitária	30.000,00	30.000,00	0,00	0,00
Vigilância Epidemiológica	270.000,00	270.000,00	58.264,50	21,57
Alimentação e Nutrição	50.000,00	50.000,00	0,00	0,00
Outras Transferências	1.000.000,00	1.000.000,00	81.314,55	8,13
TOTAL	10.877.000,00	11.027.000,00	1.294.325,60	11,73


 FRANCISCO LINDOMAR FILOMENO OLIVEIRA
 Prefeito Municipal


 FRANCISCO ANTONIO DO NASCIMENTO NETO
 Contabilista - CRC 10.648/0-5



Josiel Sales de Carvalho
 Controle Interno


 FRANCISCO WILLAMY DE VASCONCELOS SILVEIRA
 SEC. DE FINANÇAS

GOVERNO MUNICIPAL DE JIJOCA DE JERICOACOARA

Relatório Resumido da Execução Orçamentária

Demonstrativo das Parcerias Público-Privadas

Orçamentos Fiscal e da Seguridade Social

Período: Janeiro a Fevereiro de 2015/Bimestre: Janeiro e Fevereiro

RREO - ANEXO XIII (Lei nº 11.079, de 30.12.2004, arts. 22, 25 e 26)

R\$ 1,00

ESPECIFICAÇÃO	SALDO TOTAL EM 31 DE DEZEMBRO DO EXERCÍCIO ANTERIOR (a)	REGISTROS EFETUADOS EM 2015		SALDO TOTAL
		No Bimestre	Até o Bimestre (b)	
TOTAL DE ATIVOS	0,00	0,00	0,00	0,00
Direitos Futuros	0,00	0,00	0,00	0,00
Ativos Contabilizados na SPE	0,00	0,00	0,00	0,00
Contrapartida parameter Provisões de PPP	0,00	0,00	0,00	0,00
TOTAL DE PASSIVOS (I)	0,00	0,00	0,00	0,00
Obrigações Não Relacionadas a Serviços	0,00	0,00	0,00	0,00
Contrapartida para Ativos da SPE	0,00	0,00	0,00	0,00
Provisões de PPP	0,00	0,00	0,00	0,00
GARANTIAS DE PPP (II)	0,00	0,00	0,00	0,00
SALDO LÍQUIDO DE PASSIVOS DE PPP (III) = (I - II)	0,00	0,00	0,00	0,00
PASSIVOS CONTINGENTES	0,00	0,00	0,00	0,00
Contraprestações Futuras	0,00	0,00	0,00	0,00
Riscos Não Provisionados	0,00	0,00	0,00	0,00
Outros Passivos Contingentes	0,00	0,00	0,00	0,00
ATIVOS CONTINGENTES	0,00	0,00	0,00	0,00
Serviços Futuros	0,00	0,00	0,00	0,00
Outros Ativos Contingentes	0,00	0,00	0,00	0,00

DESPESAS DE PPP	EXERCÍCIO ANTERIOR	EXERCÍCIO CORRENTE (EC)	<EC+1>	<EC+2>	<EC+3>	<EC+4>	<EC+5>	<EC+6>	<EC+7>	<EC+8>	<EC+9>
Do Ente Federado	0,00	0,00	0,00	0,00	0,00	0,00	0,00	0,00	0,00	0,00	0,00
Das Estadais Não-Dependentes	0,00	0,00	0,00	0,00	0,00	0,00	0,00	0,00	0,00	0,00	0,00
TOTAL DAS DESPESAS	0,00	0,00	0,00	0,00	0,00	0,00	0,00	0,00	0,00	0,00	0,00
RECEITA CORRENTE LÍQUIDA (RCL)	0,00	0,00	0,00	0,00	0,00	0,00	0,00	0,00	0,00	0,00	0,00
TOTAL DAS DESPESAS / RCL (%)	0,00	0,00	0,00	0,00	0,00	0,00	0,00	0,00	0,00	0,00	0,00

Nota:



FRANCISCO LINDOMAR FILOMENO OLIVEIRA
Prefeito Municipal



FRANCISCO ANTONIO DO NASCIMENTO NETO
Contabilista - CRC 10.648/0-5



Josiel Sales de Carvalho
Controle Interno



FRANCISCO WILLAMY DE VASCONCELOS SILVEIRA
SEC. DE FINANÇAS

GOVERNO MUNICIPAL DE JIJOCA DE JERICOACOARA
Relatório Resumido de Execução Orçamentária
Demonstrativo Simplificado do Relatório Resumido da Execução Orçamentária
Orçamento Fiscal e da Seguridade Social
Período: Janeiro a Fevereiro de 2015/Bimestre: Janeiro e Fevereiro

RREO - Anexo XIV (LRF, Art. 52, inciso I, alíneas "a" e "b" do inciso II e §1º)

R\$ 1,00

BALANÇO ORÇAMENTÁRIO	No Bimestre		Até o Bimestre	
RECEITAS				
PREVISÃO INICIAL	66.500.000,00		66.500.000,00	
PREVISÃO ATUALIZADA	66.500.000,00		66.500.000,00	
RECEITAS REALIZADAS	7.452.028,26		7.452.028,26	
DÉFICIT ORÇAMENTÁRIO	0,00		0,00	
SALDOS DE EXERCÍCIOS ANTERIORES	0,00		0,00	
DE SPESAS				
DOTAÇÃO INICIAL	66.500.000,00		66.500.000,00	
CRÉDITOS ADICIONAIS	0,00		0,00	
DOTAÇÃO ATUALIZADA	66.500.000,00		66.500.000,00	
DESPEZA EMPENHADA	8.677.753,00		8.677.753,00	
DESPEZA LIQUIDADADA	5.785.871,29		7.452.028,26	
SUPERÁVIT ORÇAMENTÁRIO	1.666.156,97		1.666.156,97	
DESPESA POR FUNÇÃO/SUBFUNÇÃO	No Bimestre		Até o Bimestre	
DESPESAS EMPENHADAS	8.677.753,00		8.677.753,00	
DESPESAS LIQUIDADADAS	5.785.871,29		5.785.871,29	
RECEITA CORRENTE LÍQUIDA - RCL	Até o Bimestre			
RECEITA CORRENTE LÍQUIDA	38.311.553,00			
RECEITAS E DESPESAS DOS REGIMES DE PREVIDÊNCIA	No Bimestre		Até o Bimestre	
Regime Geral de Previdência Social				
RECEITAS PREVIDENCIÁRIAS REALIZADAS GERAL	0,00		0,00	
DESPESAS PREVIDENCIÁRIAS LIQUIDADAS GERAL	0,00		0,00	
RESULTADO PREVIDENCIÁRIO GERAL	0,00		0,00	
Regime Próprio de Previdência dos Servidores				
RECEITAS PREVIDENCIÁRIAS REALIZADAS RPPS	0,00		0,00	
DESPESAS PREVIDENCIÁRIAS LIQUIDADAS RPPS	0,00		0,00	
RESULTADO PREVIDENCIÁRIO RPPS	0,00		0,00	
RESULTADOS NOMINAL E PRIMÁRIO	Meta Fixada no AMF da LDO (a)	Resultado Apurado Até o Bimestre (b)	% em Relação à Meta (b/a)	
RESULTADO NOMINAL	0,00	0,00	0,00	
RESULTADO PRIMÁRIO	0,00	1.725.685,43	0,00	
RESTOS A PAGAR POR PODER E MINISTÉRIO PÚBLICO	Inscrição	Cancelamento Até o Bimestre	Pagamento Até o Bimestre	Saldo a Pagar
RESTOS A PAGAR PROCESSADOS				
Poder Executivo	5.155.096,00	0,00	3.337.401,00	1.817.695,00
Poder Legislativo	0,00	0,00	0,00	0,00
RESTOS A PAGAR NÃO PROCESSADOS				
Poder Executivo	683.048,82	0,00	73.070,37	609.978,45
Poder Legislativo	0,00	0,00	0,00	0,00
TOTAL	5.838.144,82	0,00	3.410.471,37	2.427.673,45
DE SPESAS COM AÇÕES TÍPICAS DE MDE	Valor Apurado Até o Bimestre	Limites Constitucionais Anuais		
		% Mínimo a Aplicar no Exercício	% Aplicado Até o Bimestre	
Mínimo Anual de <18% /25%> das Receitas de Impostos em	838.935,87	25,00	18,89	
Mínimo Anual de 60% do FUNDEB na Remuneração do	630.126,59	60,00	27,04	

GOVERNO MUNICIPAL DE JIJOCA DE JERICOACOARA
 Relatório Resumido de Execução Orçamentária
Demonstrativo Simplificado do Relatório Resumido da Execução Orçamentária
 Orçamento Fiscal e da Seguridade Social
 Período: Janeiro a Fevereiro de 2015/Bimestre: Janeiro e Fevereiro

RREO - Anexo XIV (LRF, Art. 52, inciso I, alíneas "a" e "b" do inciso II e §1º) R\$ 1,00

RECEITAS DE OPERAÇÕES DE CRÉDITO E DESPESAS DE CAPITAL	Valor Apurado Até o Bimestre	Saldo Não Realizado	
Receitas de Operações de Crédito	0,00	0,00	
Despesa de Capital Líquida	944.681,91	14.025.932,19	
RECEITA DE ALIENAÇÃO DE ATIVOS E APLICAÇÃO DOS RECURSOS	Valor Apurado Até o Bimestre	Saldo a Realizar	
Receita de Capital Resultante da Alienação de Ativos	0,00	0,00	
Aplicação dos Recursos da Alienação de Ativos	0,00	0,00	
DESPESAS COM AÇÕES E SERVIÇOS PÚBLICOS DE SAÚDE	Valor Apurado Até o Bimestre	Limite Constitucional Anual	
		% Mínimo a Aplicar no Exercício	% Aplicado Até o Bimestre
Despesas Próprias com Ações e Serviços Públicos de Saúde	765.159,65	15,00	17,23



FRANCISCO LINDOMAR FILOMENO OLIVEIRA
 Prefeito Municipal



FRANCISCO ANTONIO DO NASCIMENTO NETO
 Contabilista - CRC 10.648/0-5



Josiel Sales de Carvalho
 Controle Interno



FRANCISCO WILLAMY DE VASCONCELOS SILVEIRA
 SEC. DE FINANÇAS